



RADIOGRAFÍA DE LOS CORREDORES DE SEGUROS

CON DOMICILIO SOCIAL
EN GALICIA

OCTUBRE 2019



FUNDACIÓN
INADE

INSTITUTO ATLÁNTICO
DEL SEGURO

Radiografía de los corredores de seguros con domicilio social en Galicia

La edad de jubilación unida a la falta de relevo generacional, amenazas de los corredores de seguros en la tercera década del siglo XXI

Los corredores de seguros gallegos son emprendedores del siglo XXI con un desinterés en el ámbito autonómico

El capital gallego, poco atractivo para las sociedades de corredurías de seguros

Los corredores de seguros gallegos dan la espalda a la internacionalización de sus clientes

Galicia cuenta con 389 corredores de seguros

11/10/2019 El Departamento de Estudios de Fundación Inade ha elaborado por quinto año consecutivo un informe que recoge una radiografía de la actividad de los corredores de seguros con domicilio social en Galicia. Como base informativa se ha utilizado el Registro Administrativo Especial de Mediadores de Seguros, Corredores de Reaseguros y de sus Altos Cargos que lleva la Dirección General de Seguros y Fondos de Pensiones y la Dirección Xeral de Política Financeira, Tesouro e Fondos Europeos de la Xunta de Galicia. Este estudio se presenta oficialmente al Círculo de Confianza de Fundación Inade en su reunión ordinaria celebrada el 10 de diciembre en las instalaciones del Consello Económico e Social de Galicia, en Santiago de Compostela y a los Amigos de Fundación Inade el 11 de diciembre a través de una Webinar.

El objetivo de este informe es proporcionar una visión sobre los corredores de seguros que tienen domicilio social en la comunidad autónoma gallega, teniendo en cuenta su localización, su gobernanza, su ámbito de operaciones, su antigüedad y procedencia, y la dependencia de grupos inversores.

CORREDORES DE SEGUROS EN GALICIA

Galicia cuenta con 389 corredores de seguros, de los cuales 296 (76,09%) son emprendedores que han creado sus empresas en el siglo XXI. De ellos, el 54,5% lo han hecho a partir del año 2010, es decir, el 41,13% han iniciado su actividad en los últimos diez años.

En la actualidad, 113 (29,05%) son personas físicas y 276 (70,95%) son sociedades mercantiles. El total representa el 6,69% del conjunto del estado español.

La mayoría de los corredores se concentran en las siete grandes ciudades gallegas, a las que se suman Carballo y Vilagarcía de Arousa. Estas nueve ciudades aglutinan al 66,58% de estas autorizaciones, destacando A Coruña con el 16,71% y Vigo con el 16,45%.

En el último año se ha producido un incremento del número de autorizaciones concedidas en la comunidad. De las 14 nuevas empresas la mayoría tienen su oficina de operaciones en Pontevedra. Solo dos de estas nuevas autorizaciones son de ámbito autonómico.

ÁMBITO DE OPERACIONES

El 74,81% de los corredores de seguros (es decir, 291) están autorizados para operar en el conjunto del estado, mientras que el 25,19% (98) tiene restringido su ámbito de operaciones a la comunidad autónoma gallega.

Sólo 19 empresas han solicitado autorización para operar en otros países del Espacio Económico Europeo, de los que destaca como destino Portugal, con 19 autorizaciones. Es por ello que en la actualidad, los corredores de seguros no pueden acompañar a sus clientes en su expansión internacional, lo que provoca que gran parte del tejido productivo gallego utilice los servicios de corredores con implantación internacional para transferir sus riesgos, una asignatura pendiente que deben tener muy en cuenta estos profesionales de la distribución del seguro.

CAPITAL Y GOBERNANZA

De los 389 corredores, 276 son sociedades de correduría, de los que su mayoría ha optado por la figura de sociedad limitada (97,10%). Del total, el 23,19% cuenta con un socio único.

A la hora de elegir la gobernanza de estas sociedades, la mayor parte (67,03%) encomienda esta función a un administrador único, que mayoritariamente es uno de los socios que configuran el capital social. Por la designación de administradores solidarios se han decantado 66 (el 23,91%), por mancomunados 11 (4%) y sólo 13 (4,71%) han encomendado esta función a un órgano colegiado, un consejo de administración.

Otro dato significativo es la vinculación entre el capital, la administración de la empresa, y la dirección técnica. Así, de los datos analizados se desliga que en 199 empresas estas tres funciones recaen sobre la misma persona. Sólo el 7,97% ha optado por diferenciar el capital social y la administración de la dirección, lo que revela escasa profesionalización de los órganos de dirección encargados de la mediación de seguros en las corredurías de seguros gallegas.

Analizado además el importe del capital social suscrito por las corredurías, se extrae una media de 19.635€. Es de resaltar que 16 sociedades tienen constituido un capital social superior a 100.000€.

En cuanto a la inversión del tejido productivo en la industria aseguradora, destacan las aportaciones de entidades financieras, sociedades patrimoniales e inversoras y consultoras empresariales.

En cuanto a los modelos de negocio, las corredurías NB21 y Nexo Mediación se configuran como corredurías de seguros que a su vez aglutinan a otras sociedades de correduría y han iniciado su expansión fuera de la comunidad autónoma.

Además, es de resaltar el proyecto de la correduría Ucoga, nacida de la iniciativa empresarial de sociedades cooperativas agrarias de primer y segundo grado.

REFLEXIONES

Radiografía del corredor de seguros gallego: emprendedor del siglo XXI que crea una sociedad limitada familiar, con domicilio en una gran ciudad gallega, que administra y dirige técnicamente ofreciendo sus servicios en todo el territorio nacional y que no acompaña a sus clientes en su expansión internacional.

Fundación Inade considera que la industria aseguradora, en relación a los corredores de seguros con domicilio en Galicia, debería reflexionar sobre determinados puntos:

- La mayoría de los corredores de seguros están cercanos a su edad de jubilación, por lo que de acceder a ella, se cancelarían su inscripción en el registro no pudiendo ejercer su actividad profesional.
- En el 79,71% de las sociedades de correduría de seguros, su administrador y director técnico son la misma persona y éste se encuentra en edad próxima a la jubilación y sin relevo generacional. Es previsible que este hecho provoque toma de decisiones que pueden desencadenar en la desaparición de estos negocios.
- El tejido productivo gallego no ve interés en participar en el capital social de los corredores de seguros.

Fundación Inade


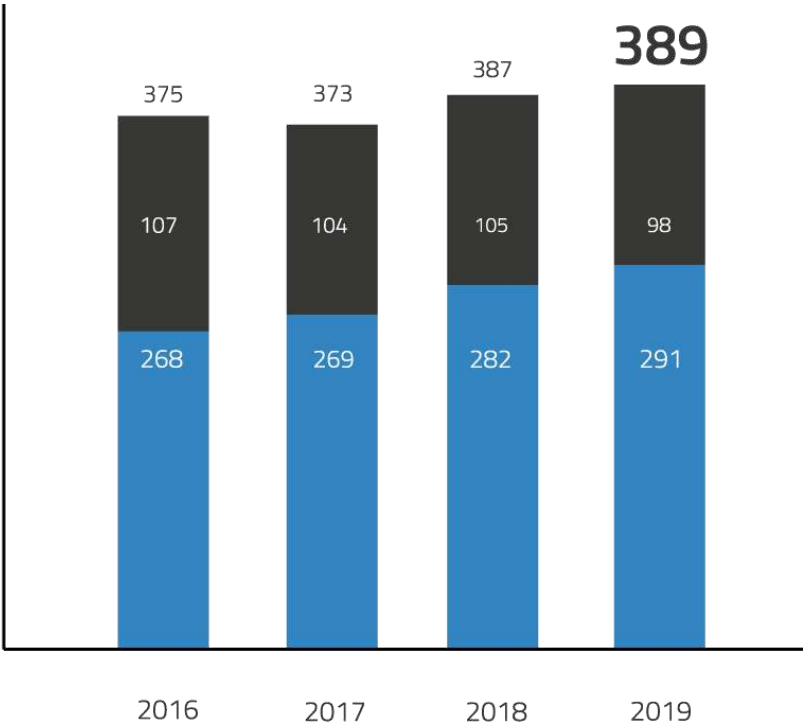
Fundación Inade, Instituto Atlántico del Seguro es una organización sin ánimo de lucro clasificada "de interés para el fomento de la economía de Galicia", inscrita en el Registro Único de Fundaciones de Interés Gallego con el número 2009/9 (25 de septiembre de 2009). Ejerce las funciones de su Protectorado la Consellería de Facenda de la Xunta de Galicia.

Consejo Asesor



EVOLUCIÓN

ÁMBITO DE ACTUACIÓN



Autonómico
98
(25,19%)




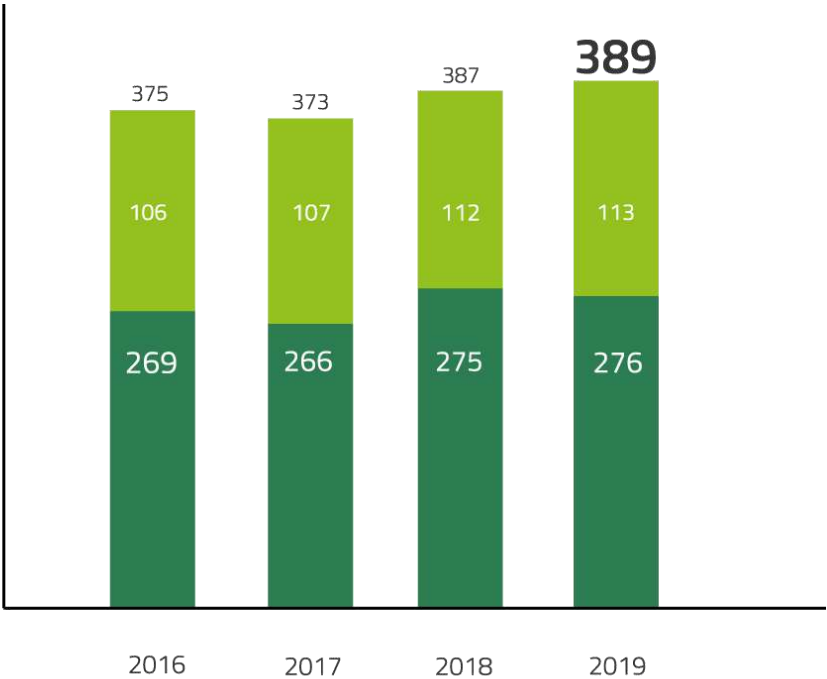
Nacional
291
(74,81%)



■ Ámbito de actuación nacional

EVOLUCIÓN

FORMA JURÍDICA



Corredores
113
(29,05%)

Corredurías
276
(70,95%)

Evolución de los corredores de seguros con domicilio social en Galicia

- Persona jurídica
- Persona física



FUNDACIÓN
INADE
INSTITUTO GALLEGO
DEL SEGURO

A CORUÑA

174

FORMA JURÍDICA



54

(31,03%)

Corredores



120

(68,97%)

Corredurías

ÁMBITO DE ACTUACIÓN



59

(33,91%)

Autonómico



115

(66,09%)

Nacional

LUGO

59

FORMA JURÍDICA



19

(32,20%)

Corredores



40

(67,80%)

Corredurías



13

(22,03%)

Autonómico



46

(77,97%)

Nacional

PONTEVEDRA

123

FORMA JURÍDICA



32

(26,02%)

Corredores



91

(73,98%)

Corredurías

ÁMBITO DE ACTUACIÓN



19

(15,45%)

Autonómico



104

(84,55%)

Nacional

OURENSE

33

FORMA JURÍDICA



8

(24,24%)

Corredores



25

(75,76%)

Corredurías



7

(21,21%)

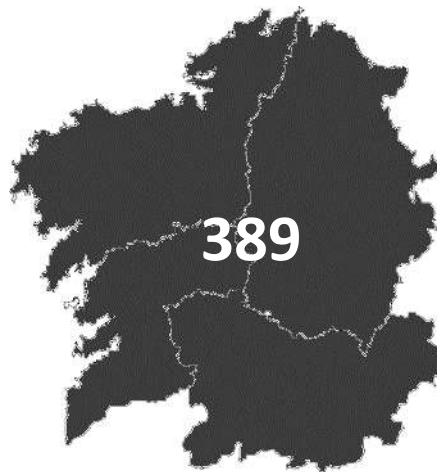
Autonómico



26

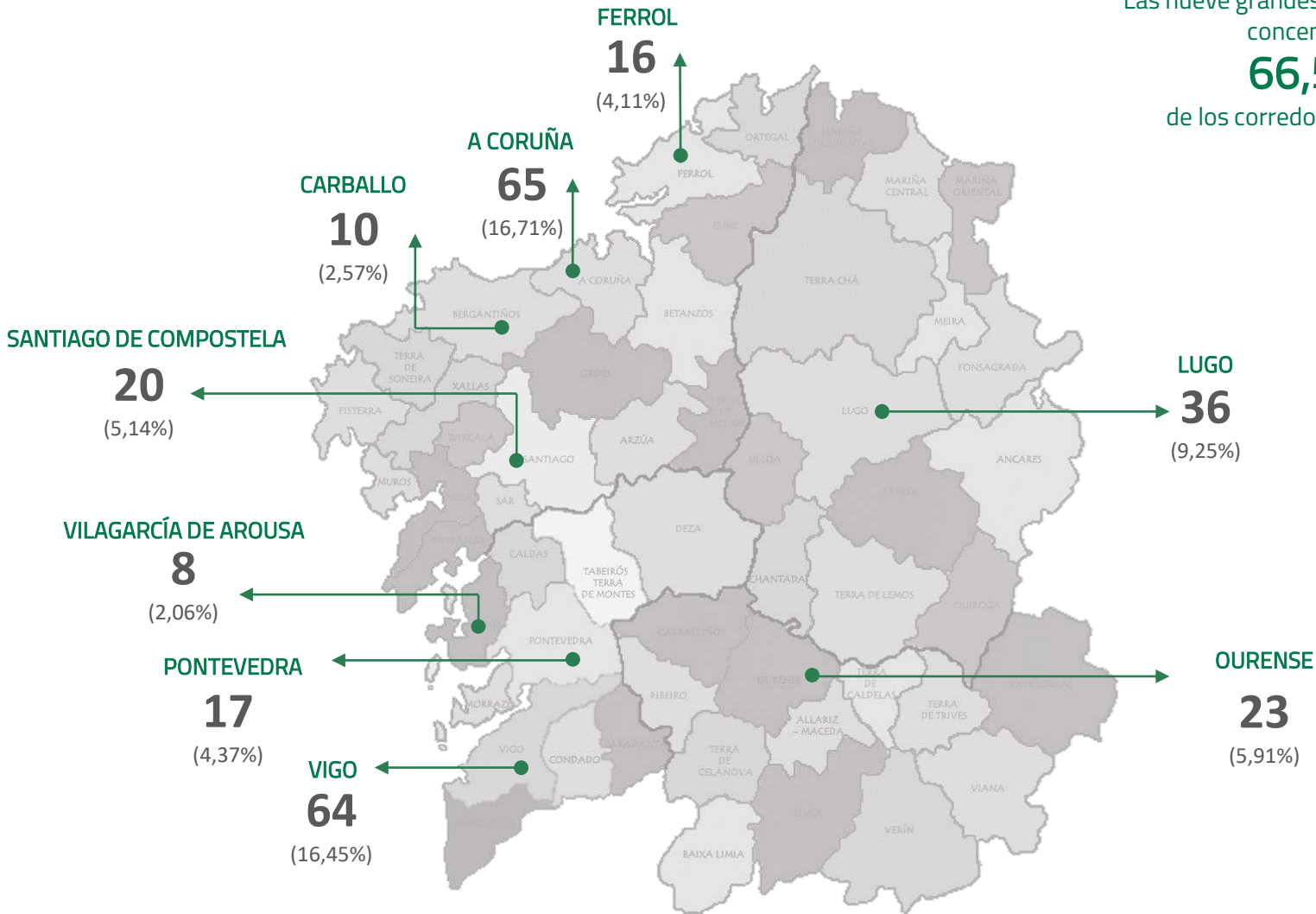
(78,79%)

Nacional



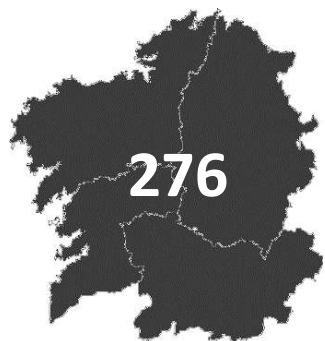
Ciudades gallegas con mayor número de corredores

Las nueve grandes ciudades gallegas concentran el **66,58%** de los corredores de seguros





FUNDACIÓN
INADE
INSTITUTO GALLEGO
DEL SEGURO



Análisis de las 276
sociedades de correduría
de seguros



Tipo de sociedad

Anónimas

8
(2,90%)

Limitadas

268
(97,10%)

Tipo de inversión

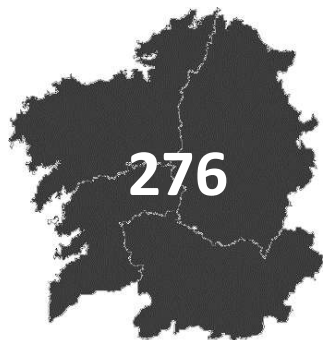
Familiar

104
(37,68%)

Unipersonal

64
(23,19%)

Gobernanza



Análisis de las 276
sociedades de correduría
de seguros



Administrador
Único

185
(67,03%)



Administrador
Solidario

66
(23,91%)



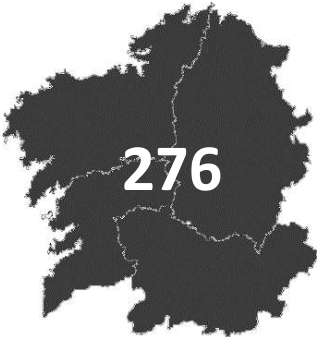
Administrador
Mancomunado

11
(3,99%)



Consejo de
Administración

13
(4,71%)



Análisis de las 276
sociedades de correduría
de seguros

Vinculación de la Dirección Técnica con el capital y la administración de la empresa

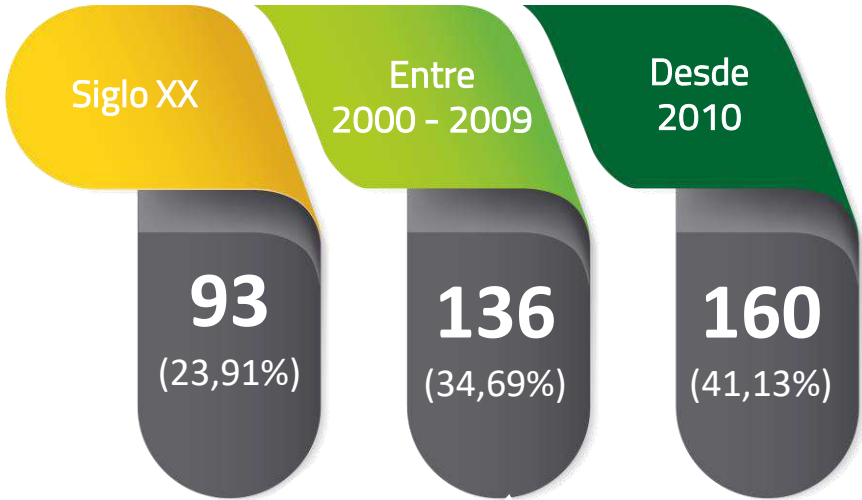


DIRECTOR TÉCNICO	SOCIO	ADMINISTRADOR	TOTAL
			22 (7,97%)
			25 (9,06%)
			21 (7,61%)
			199 (72,10%)
			<i>Sin datos</i>
			9 (3,26%)

 Dispone



Antigüedad de las autorizaciones



Tendencia del emprendimiento

Procedencia	%
Agentes de seguros	52,7
Colaborador externo	22,2
Empleado compañía	16,6
Empleado correduría	8,3

Ámbito de Operaciones de los corredores gallegos

19 corredores pueden ofrecer servicios en otros ámbitos dentro del Espacio Económico Europeo



Además, UN corredor está autorizado para operar en todo el EEE